

Marktanteile

von derivativen Wertpapieren



Marktanteile weitgehend stabil

Führungstrio behauptet sich trotz leichter Verluste

Zum Ende des zweiten Quartals 2011 gab es nur wenige Veränderungen innerhalb der Marktanteilsstatistik der Emittenten von derivativen Wertpapieren in Deutschland. Trotz leichter Verluste behaupteten Deutsche Bank, Commerzbank und DZ BANK ihre führenden Positionen. Die Deutsche Bank verteidigte mit einem Marktanteil von 17,1 Prozent ihren Spitzenplatz. Die Commerzbank kam mit 16,4 Prozent auf Rang zwei. Die DZ BANK sicherte sich den dritten Rang mit einem Marktanteil von 16,3 Prozent. Wie schon im Vorquartal erreichte die WestLB Platz vier. Der Marktanteil belief sich hier auf 14,3 Prozent. Trotz eines leichten Rückgangs auf knapp 10 Prozent kam die UniCredit-Tochter HypoVereinsbank auf den fünften Platz. Insgesamt vereinten die fünf führenden Banken 74,1 Prozent des gesamten Marktvolumens auf sich.

Da auf die Anlageprodukte Ende Juni ein Anteil von 98,5 Prozent und auf Hebelprodukte nur 1,5 Prozent des gesamten Open Interest der Emittenten entfiel, ähneln sich die Gesamtrangliste und die Rangfolge der Emittenten bei den Anlagezertifikaten sehr stark.

Die Anlageklasse der **Anlagezertifikate** wurde wie im Vorquartal von der Deutschen Bank angeführt. Sie konnte die Spitzenposition mit einem Marktanteil von 17 Prozent verteidigen. Die DZ BANK sicherte sich den zweiten Rang mit 16,4 Prozent. Die Commerzbank folgte mit einem Marktanteil von 16,2 Prozent. Der vierte Platz ging an die WestLB mit einem Anteil von 14,5 Prozent. Die HypoVereinsbank belegte mit einem Marktanteil von 10,1 Prozent den fünften Rang.

Hebelprodukte wurden im zweiten Quartal von den Anlegern stark nachgefragt. In diesem Segment führte die Commerzbank die Rangliste mit einem Marktanteil von 30,7 Prozent an. Der Zweite, die Deutsche Bank, baute ihren Marktanteil um 2,5 Prozentpunkte auf 28 Prozent aus. Wie schon Ende März kam HSBC Trinkaus auf den dritten Rang. Gegenüber dem Vorquartal sank ihr Marktanteil ganz leicht und lag bei 10,4 Prozent. BNP Paribas erreichte den vierten Platz mit einem Marktanteil von 8,4 Prozent. Ihr folgte die Société Générale mit einem Marktanteil von 7,3 Prozent auf Platz fünf.

Die Rangliste in der Kategorie der **Kapitalschutz-Zertifikate** wurde Ende Juni wie schon in den Vorquartalen von der DZ BANK angeführt. Die Genossenschaftsbank baute ihren Marktanteil auf 48,6 Prozent aus. Der zweite Rang fiel an die HypoVereinsbank mit einem Marktanteil von 12,7 Prozent. Die Deutsche Bank und die WestLB tauschten die Plätze. Mit einem Anteil von 7,3 Prozent rückte die Deutsche Bank auf den dritten Platz vor. Die WestLB kam nach leichten Verlusten mit einem Marktanteil von 7,2 Prozent auf den vierten Rang. Den fünften Platz sicherte sich die Landesbank Berlin mit einem Marktanteil von 5,8 Prozent.

Mit deutlichem Vorsprung führte die WestLB die Kategorie der **Strukturierten Anleihen** an. Die Landesbank erreichte Ende Juni einen Marktanteil von 29,6 Prozent. Die Commerzbank erreichte den zweiten Platz mit einem Anteil von 21,6 Prozent. Nach leichten Verlusten von 1,7 Prozentpunkten folgte die Deutsche Bank mit einem Marktanteil von 18,3 Prozent auf dem dritten Platz. ►►

Die Marktvolumenstatistik weist das in Zertifikaten investierte Vermögen – den sogenannten Open Interest – der Privatanleger in Deutschland aus. Dazu melden die Emittenten alle Zertifikatengeschäfte, die in ihren Handelssystemen ausgeführt wurden. An der Erhebung der Marktvolumenstatistik, die etwa 90 Prozent des ausstehenden Zertifikatevolumens abdeckt, nehmen die folgenden 16 Emittenten teil:



Die HypoVereinsbank kam mit einem Marktanteil von 7 Prozent auf den vierten Rang.

Wie bereits Ende März führte die HypoVereinsbank die Kategorie der **Aktienanleihen** an. Sie erreichte einen Marktanteil von 30,1 Prozent. Nach leichten Zuwächsen sicherte sich die Commerzbank den zweiten Rang mit einem Anteil von 20,3 Prozent. Den dritten Rang belegte die LBBW. Der Marktanteil verringerte sich gegenüber dem Vorquartal und lag bei 13,9 Prozent. Mit einem Anteil von 8,9 Prozent nahm die DZ BANK den vierten Rang ein. Die Deutsche Bank kam trotz eines leichten Anteilsverlustes auf einen Marktanteil von 6,5 Prozent und damit auf den fünften Platz.

In der Kategorie der **Discount-Zertifikate** gab es nur geringfügige Änderungen. Mit einem Marktanteil von 24,3 Prozent führte die Deutsche Bank die Rangliste an. Allerdings musste das Frankfurter Institut einen Rückgang der Marktanteile von 2,2 Prozentpunkten gegenüber dem Vorquartal hinnehmen. Die Commerzbank kam auf den zweiten Platz. Der Marktanteil belief sich auf 23,4 Prozent. Platz drei und vier gingen an die DZ BANK und an BNP Paribas mit jeweils einem Marktanteil von 11,3 Prozent.

Die Kategorie der **Express-Zertifikate** wurde wie Ende März von der Deutschen Bank dominiert. Ende Juni lag der Marktanteil um 2 Prozentpunkte höher bei 31,5 Prozent. Die DZ BANK sicherte sich mit einem Anteil von 14,6 Prozent den zweiten Rang. Gegenüber dem Ende des ersten Quartals musste die Genossenschaftsbank allerdings einen deutlichen Anteilsverlust von 3,9 Prozentpunkten hinnehmen. Die WGZ BANK und die HypoVereinsbank tauschten die Plätze. Nach einem leichten Anteilsgewinn auf 11,78 Prozent rückte die WGZ BANK Ende Juni auf den vierten Platz vor. Knapp dahinter folgte die HypoVereinsbank mit einem Marktanteil von 11,75 Prozent. Der Marktanteil der Fünfplazierten, der Commerzbank, gab um 1,9 Prozentpunkte auf 7,3 Prozent nach.

Die Commerzbank dominierte wie bereits Ende März die Kategorie der **Bonus-Zertifikate**. Allerdings lag ihr Marktanteil mit 23,4 Prozent leicht unter dem Stand des Vorquartals. Der Zweitpla-

zierte, die Deutsche Bank, konnte den Marktanteil kräftig um 3,6 Prozentpunkte auf 20,1 Prozent ausbauen. BNP Paribas verteidigte den dritten Rang trotz eines Rückgangs von 1 Prozentpunkt mit einem Marktanteil von 10,8 Prozent. Die HypoVereinsbank erreichte einen Marktanteil von 9 Prozent. Das entsprach einem Rückgang von 1,4 Prozentpunkten. Die DZ BANK rückte mit einem Marktanteil von 8,3 Prozent auf den fünften Rang vor.

Die Kategorie der **Index- und Partizipationspapiere** wurde zum Ende des zweiten Quartals unverändert von der Deutschen Bank mit einem Marktanteil von 26,3 Prozent angeführt. Die UBS belegte trotz eines leichten Anteilsrückgangs mit einem Marktanteil von 20,9 Prozent den zweiten Rang. Die Commerzbank konnte ihren Marktanteil ausbauen. Mit 12,4 Prozent erreichte sie den dritten Platz. Ihr folgte die HypoVereinsbank mit einem Marktanteil von 9 Prozent auf dem vierten Platz. Noch Ende des ersten Quartals hatte ihr Anteil um 1,7 Prozentpunkte höher gelegen.

Die Produktkategorie der **Outperformance- und Sprint-Zertifikate** wurde wie in den Vorquartalen von der HypoVereinsbank angeführt. Die Bank kam auf einen Marktanteil von 26,4 Prozent. Auf den weiteren Plätzen kam es allerdings zu deutlichen Verschiebungen. Die Commerzbank sicherte sich nach einem Anteilsgewinn von 5,1 Prozentpunkten und einem Marktanteil von 15,5 Prozent den zweiten Rang. Ihr folgte die Deutsche Bank mit einem Marktanteil von 15 Prozent auf dem dritten Platz. Das entsprach einem Gewinn von 3,9 Prozent. Macquarie Capital musste nach einem Anteilsverlust von 6,6 Prozent auf 10,5 Prozent mit dem vierten Platz vorliebnehmen. Goldman Sachs kam mit einem Anteil von 9,2 Prozent auf den fünften Rang.

In der Kategorie der **Optionscheine** konnte die Deutsche Bank ihre Marktführerschaft mit einem Plus von 2,6 Prozentpunkten auf 28,3 Prozent ausbauen. Nach Zuwächsen von 1,5 Prozentpunkten kam die Commerzbank mit einem Marktanteil von 26,9 Prozent auf den zweiten Rang. HSBC Trinkaus erreichte einen Marktanteil von 12,9 Prozent. Das sicherte dem Institut den dritten Platz.

Goldman Sachs und BNP Paribas tauschten die Plätze. Während Goldman Sachs sich dank eines leichten Gewinns mit 8,3 Prozent auf den vierten Platz vorkämpfte, fiel BNP Paribas mit einem Marktanteil von 7,4 Prozent auf den fünften Platz zurück. Das entsprach einem Minus von 1,6 Prozentpunkten.

Trotz Verlusten von 2,6 Prozentpunkten dominierte die Commerzbank die Kategorie der **Knock-Out Produkte**. Der Marktanteil belief sich auf 34,7 Prozent. Die Deutsche Bank sicherte sich mit einem Gewinn von 2,5 Prozentpunkten und einem Marktanteil von 27,6 Prozent den zweiten Platz. Der dritte Rang ging an die Société Générale mit einem Marktanteil von 10,5 Prozent nach 9,3 Prozent im Vorquartal. BNP Paribas verdrängte HSBC Trinkaus vom vierten Platz. Dank eines Anteilsgewinns von 1,1 Prozent kam das französische Emissionshaus auf einen Marktanteil von 9,5 Prozent. HSBC Trinkaus sicherte sich mit einem Anteil von 7,8 Prozent den fünften Platz. ■

Deutscher Derivate Verband (DDV)

www.derivateverband.de

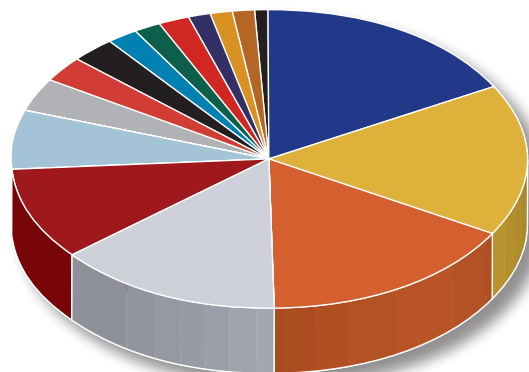
Der Deutsche Derivate Verband (DDV) ist die Branchenvertretung der 18 führenden Emittenten derivativer Wertpapiere in Deutschland: Barclays, BNP Paribas, Citigroup, Commerzbank, Deutsche Bank, DZ BANK, Goldman Sachs, HSBC Trinkaus, HypoVereinsbank, J.P. Morgan, LBBW, MACQUARIE, Royal Bank of Scotland, Société Générale, UBS, Vontobel, WestLB und WGZ BANK. Zehn Fördermitglieder, zu denen die Börsen in Stuttgart und Frankfurt, Finanzportale und Dienstleister zählen, unterstützen die Arbeit des Verbands.

Bei Rückfragen:

Dr. Hartmut Knüppel
Geschäftsführender Vorstand
Geschäftsstelle Berlin
Pariser Platz 3
10117 Berlin
Tel.: +49 (30) 4000 475 - 10
knueppel@derivateverband.de

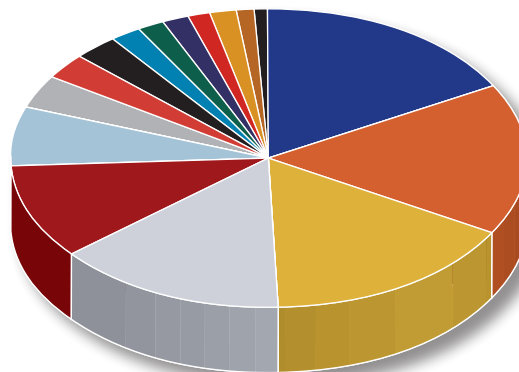
Lars Brandau
Geschäftsführer
Geschäftsstelle Frankfurt
Feldbergstraße 38
60323 Frankfurt a. M.
Tel.: +49 (69) 244 33 03 - 40
brandau@derivateverband.de

Derivative Wertpapiere			
Marktanteile nach Marktvolumen			
Emittent	6/2011	3/2011	Differenz
Deutsche Bank	17,13%	17,56%	-0,4%
Commerzbank	16,41%	16,85%	-0,4%
DZ BANK	16,27%	16,74%	-0,5%
WestLB	14,27%	14,18%	0,1%
HypoVereinsbank	9,97%	10,13%	-0,2%
LBBW	6,50%	5,97%	0,5%
Landesbank Berlin	3,48%	3,16%	0,3%
UBS	2,78%	2,72%	0,1%
Société Générale	2,74%	2,57%	0,2%
BayernLB	1,99%	1,66%	0,3%
BNP Paribas	1,77%	1,69%	0,1%
HSBC Trinkaus	1,70%	1,62%	0,1%
NordLB	1,56%	1,68%	-0,1%
WGZ BANK	1,44%	1,44%	0,0%
Goldman Sachs	1,40%	1,37%	0,0%
Macquarie Capital	0,60%	0,63%	0,0%



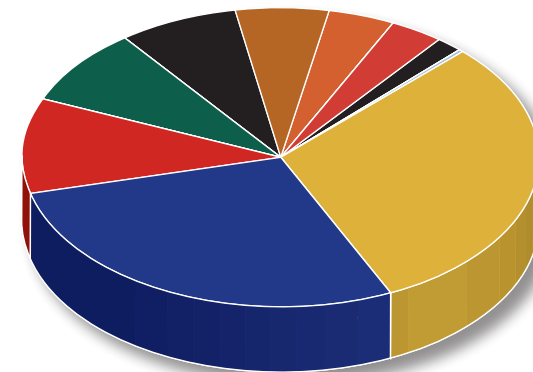
- Deutsche Bank 17,1%
- Commerzbank 16,4%
- DZ BANK 16,3%
- WestLB 14,3%
- HypoVereinsbank 10,0%
- LBBW 6,5%
- Landesbank Berlin 3,5%
- UBS 2,8%
- Société Générale 2,8%
- BayernLB 2,07%
- BNP Paribas 1,8%
- HSBC Trinkaus 1,7%
- NordLB 1,6%
- WGZ BANK 1,4%
- Goldman Sachs 1,4%
- Macquarie Capital 0,6%

Anlageprodukte			
Marktanteile nach Marktvolumen			
Emittent	6/2011	3/2011	Differenz
Deutsche Bank	16,98%	17,44%	-0,5%
DZ BANK	16,44%	16,92%	-0,5%
Commerzbank	16,21%	16,64%	-0,4%
WestLB	14,48%	14,39%	0,1%
HypoVereinsbank	10,11%	10,27%	-0,2%
LBBW	6,59%	6,06%	0,5%
Landesbank Berlin	3,53%	3,21%	0,3%
UBS	2,77%	2,71%	0,1%
Société Générale	2,67%	2,51%	0,2%
BayernLB	2,02%	1,69%	0,3%
BNP Paribas	1,68%	1,59%	0,1%
NordLB	1,58%	1,71%	-0,1%
HSBC Trinkaus	1,57%	1,48%	0,1%
WGZ BANK	1,46%	1,46%	0,0%
Goldman Sachs	1,33%	1,30%	0,0%
Macquarie Capital	0,58%	0,62%	0,0%



- Deutsche Bank 17,0%
- DZ BANK 16,4%
- Commerzbank 16,2%
- WestLB 14,5%
- HypoVereinsbank 10,1%
- LBBW 6,6%
- Landesbank Berlin 3,5%
- UBS 2,8%
- Société Générale 2,7%
- BayernLB 2,0%
- BNP Paribas 1,7%
- NordLB 1,6%
- HSBC Trinkaus 1,6%
- WGZ BANK 1,5%
- Goldman Sachs 1,3%
- Macquarie Capital 0,6%

Hebelprodukte			
Marktanteile nach Marktvolumen			
Emittent	6/2011	3/2011	Differenz
Commerzbank	30,67%	30,81%	-0,1%
Deutsche Bank	27,96%	25,43%	2,5%
HSBC Trinkaus	10,43%	11,22%	-0,8%
BNP Paribas	8,42%	8,73%	-0,3%
Société Générale	7,28%	6,71%	0,6%
Goldman Sachs	5,94%	6,20%	-0,3%
DZ BANK	4,13%	5,06%	-0,9%
UBS	3,27%	3,35%	-0,1%
Macquarie Capital	1,64%	1,31%	0,3%
HypoVereinsbank	0,25%	0,90%	-0,6%
WestLB	0,01%	0,03%	0,0%
LBBW	0,01%	0,25%	-0,2%



- Commerzbank 30,7%
- Deutsche Bank 28,0%
- HSBC Trinkaus 10,4%
- BNP Paribas 8,4%
- Société Générale 7,3%
- Goldman Sachs 5,9%
- DZ BANK 4,1%
- UBS 3,3%
- Macquarie Capital 1,6%
- HypoVereinsbank 0,3%
- WestLB 0,0%
- LBBW 0,0%

Kapitalschutz-Zertifikate			
Marktanteile nach Marktvolumen			
Emittent	6/2011	3/2011	Differenz
DZ BANK	48,55%	47,66%	0,9%
HypoVereinsbank	12,71%	13,24%	-0,5%
Deutsche Bank	7,26%	6,87%	0,4%
WestLB	7,21%	7,66%	-0,4%
Landesbank Berlin	5,80%	5,84%	0,0%
Commerzbank	4,29%	4,70%	-0,4%
LBBW	4,28%	4,34%	-0,1%
Société Générale	3,77%	3,68%	0,1%
BayernLB	1,88%	1,91%	0,0%
UBS	1,56%	1,30%	0,3%
NordLB	0,95%	1,17%	-0,2%
WGZ BANK	0,83%	0,76%	0,1%
Goldman Sachs	0,79%	0,71%	0,1%
HSBC Trinkaus	0,09%	0,14%	-0,1%
Macquarie Capital	0,02%	0,01%	0,0%
BNP Paribas	0,01%	0,01%	0,0%

Strukturierte Anleihen			
Marktanteile nach Marktvolumen			
Emittent	6/2011	3/2011	Differenz
WestLB	29,61%	29,87%	-0,3%
Commerzbank	21,60%	22,60%	-1,0%
Deutsche Bank	18,33%	20,02%	-1,7%
HypoVereinsbank	6,95%	6,42%	0,5%
LBBW	6,29%	5,14%	1,1%
DZ BANK	5,92%	5,54%	0,4%
Landesbank Berlin	3,56%	2,90%	0,7%
BayernLB	3,32%	2,57%	0,8%
NordLB	3,21%	3,51%	-0,3%
Société Générale	0,72%	0,58%	0,1%
WGZ BANK	0,36%	0,37%	0,0%
Goldman Sachs	0,14%	0,48%	-0,3%
UBS	0,01%	0,01%	0,0%

Aktienanleihen			
Marktanteile nach Marktvolumen			
Emittent	6/2011	3/2011	Differenz
HypoVereinsbank	30,09%	30,56%	-0,5%
Commerzbank	20,34%	20,10%	0,2%
LBBW	13,88%	14,23%	-0,4%
DZ BANK	8,91%	8,81%	0,1%
Deutsche Bank	6,49%	6,74%	-0,2%
HSBC Trinkaus	4,95%	5,32%	-0,4%
Landesbank Berlin	3,74%	2,91%	0,8%
Macquarie Capital	3,03%	3,20%	-0,2%
BayernLB	2,96%	2,92%	0,0%
WGZ BANK	2,22%	1,53%	0,7%
WestLB	1,13%	1,37%	-0,2%
UBS	0,77%	1,07%	-0,3%
Société Générale	0,76%	0,74%	0,0%
NordLB	0,38%	0,28%	0,1%
Goldman Sachs	0,19%	0,23%	0,0%
BNP Paribas	0,16%	0,00%	0,2%

Discount-Zertifikate			
Marktanteile nach Marktvolumen			
Emittent	6/2011	3/2011	Differenz
Deutsche Bank	24,31%	26,49%	-2,2%
Commerzbank	23,43%	23,65%	-0,2%
DZ BANK	11,30%	12,09%	-0,8%
BNP Paribas	11,30%	11,46%	-0,2%
HSBC Trinkaus	9,27%	8,86%	0,4%
Goldman Sachs	6,61%	4,83%	1,8%
UBS	6,41%	6,04%	0,4%
Société Générale	3,03%	2,31%	0,7%
LBBW	1,93%	1,95%	0,0%
Macquarie Capital	1,27%	1,29%	0,0%
WGZ BANK	0,78%	0,75%	0,0%
HypoVereinsbank	0,30%	0,21%	0,1%
WestLB	0,07%	0,07%	0,0%

Express-Zertifikate			
Marktanteile nach Marktvolumen			
Emittent	6/2011	3/2011	Differenz
Deutsche Bank	31,47%	29,47%	2,0%
DZ BANK	14,61%	18,52%	-3,9%
WGZ BANK	11,78%	10,86%	0,9%
HypoVereinsbank	11,75%	12,05%	-0,3%
Commerzbank	7,30%	9,18%	-1,9%
LBBW	6,81%	6,85%	0,0%
UBS	5,97%	4,55%	1,4%
Société Générale	4,48%	3,01%	1,5%
Landesbank Berlin	2,04%	1,69%	0,3%
WestLB	1,44%	1,69%	-0,2%
HSBC Trinkaus	0,73%	0,62%	0,1%
Goldman Sachs	0,69%	0,66%	0,0%
NordLB	0,33%	0,29%	0,0%
BayernLB	0,32%	0,30%	0,0%
Macquarie Capital	0,27%	0,27%	0,0%

Bonus-Zertifikate			
Marktanteile nach Marktvolumen			
Emittent	6/2011	3/2011	Differenz
Commerzbank	23,40%	23,94%	-0,5%
Deutsche Bank	20,06%	16,50%	3,6%
BNP Paribas	10,78%	11,79%	-1,0%
HypoVereinsbank	8,95%	10,35%	-1,4%
DZ BANK	8,33%	8,58%	-0,3%
Société Générale	8,29%	8,74%	-0,4%
HSBC Trinkaus	5,65%	5,32%	0,3%
Macquarie Capital	4,05%	4,39%	-0,3%
Goldman Sachs	3,42%	3,22%	0,2%
WestLB	2,86%	3,16%	-0,3%
LBBW	2,19%	1,83%	0,4%
UBS	1,71%	1,93%	-0,2%
WGZ BANK	0,23%	0,21%	0,0%
BayernLB	0,07%	0,05%	0,0%

Index- und Partizipations-Zertifikate			
Marktanteile nach Marktvolumen			
Emittent	6/2011	3/2011	Differenz
Deutsche Bank	26,29%	26,48%	-0,2%
UBS	20,86%	21,35%	-0,5%
Commerzbank	12,40%	11,93%	0,5%
HypoVereinsbank	8,96%	10,67%	-1,7%
DZ BANK	8,23%	8,05%	0,2%
Société Générale	7,13%	7,06%	0,1%
Goldman Sachs	3,69%	3,78%	-0,1%
Landesbank Berlin	3,25%	3,29%	0,0%
WestLB	3,12%	2,97%	0,2%
HSBC Trinkaus	2,56%	2,10%	0,5%
LBBW	1,62%	1,66%	0,0%
BNP Paribas	1,44%	0,18%	1,3%
BayernLB	0,24%	0,26%	0,0%
Macquarie Capital	0,20%	0,20%	0,0%

Outperformance- / Sprint-Zertifikate			
Marktanteile nach Marktvolumen			
Emittent	6/2011	3/2011	Differenz
HypoVereinsbank	26,44%	26,95%	-0,5%
Commerzbank	15,51%	10,38%	5,1%
Deutsche Bank	15,01%	11,14%	3,9%
Macquarie Capital	10,48%	17,13%	-6,6%
Goldman Sachs	9,18%	0,53%	8,7%
UBS	5,73%	13,09%	-7,4%
BNP Paribas	3,52%	2,57%	0,9%
DZ BANK	3,07%	4,18%	-1,1%
Société Générale	2,70%	5,77%	-3,1%
LBBW	2,53%	2,26%	0,3%
HSBC Trinkaus	1,69%	1,68%	0,0%
BayernLB	1,59%	1,19%	0,4%
WGZ BANK	1,33%	2,15%	-0,8%
WestLB	1,22%	0,98%	0,2%

Weitere Anlageprodukte ohne Kapitalschutz			
Marktanteile nach Marktvolumen			
Emittent	6/2011	3/2011	Differenz
LBBW	31,88%	29,63%	2,3%
HypoVereinsbank	22,84%	20,85%	2,0%
DZ BANK	15,40%	17,82%	-2,4%
Commerzbank	12,73%	13,93%	-1,2%
Landesbank Berlin	7,23%	6,94%	0,3%
Deutsche Bank	3,77%	3,77%	0,0%
Goldman Sachs	1,44%	1,91%	-0,5%
WestLB	1,22%	1,03%	0,2%
BayernLB	1,21%	1,26%	0,0%
UBS	0,80%	0,55%	0,3%
Macquarie Capital	0,52%	0,56%	0,0%
Société Générale	0,48%	1,23%	-0,8%
WGZ BANK	0,37%	0,37%	0,0%
HSBC Trinkaus	0,11%	0,15%	0,0%

Optionsscheine			
Marktanteile nach Marktvolumen			
Emittent	6/2011	3/2011	Differenz
Deutsche Bank	28,28%	25,71%	2,6%
Commerzbank	26,90%	25,41%	1,5%
HSBC Trinkaus	12,92%	13,37%	-0,4%
Goldman Sachs	8,31%	7,54%	0,8%
BNP Paribas	7,40%	9,02%	-1,6%
UBS	5,86%	6,12%	-0,3%
DZ BANK	4,43%	5,03%	-0,6%
Société Générale	4,24%	4,57%	-0,3%
Macquarie Capital	1,15%	1,12%	0,0%
HypoVereinsbank	0,49%	1,65%	-1,2%
LBBW	0,01%	0,45%	-0,4%

Knock-Out Produkte			
Marktanteile nach Marktvolumen			
Emittent	6/2011	3/2011	Differenz
Commerzbank	34,69%	37,30%	-2,6%
Deutsche Bank	27,62%	25,09%	2,5%
Société Générale	10,51%	9,27%	1,2%
BNP Paribas	9,50%	8,39%	1,1%
HSBC Trinkaus	7,77%	8,64%	-0,9%
DZ BANK	3,81%	5,09%	-1,3%
Goldman Sachs	3,41%	4,60%	-1,2%
Macquarie Capital	2,16%	1,53%	0,6%
UBS	0,50%	0,02%	0,5%
WestLB	0,03%	0,08%	0,0%